

NIEUWSBRIEF

OntdekPunt - #5 - Najaar 2024

Weekend van de wetenschap

Een dag vol wetenschap

Op zaterdag 5 oktober 2024 vieren we het Weekend van de Wetenschap met een dag vol technologie, wetenschap en verrassende activiteiten. Het OntdekPunt en Kindcentrum Anne Frank in Meppel bundelen hun krachten om jong en oud te laten verwonderen. De toegang is gratis!



Wat kun je verwachten?

- Bij het OntdekPunt (4+): Ga los met robots, maak je eigen podcast, probeer de AI Photobooth en ontdek andere toffe projecten.
- Bij Kindcentrum Anne Frank (8+): Vlieg met drones, duik in de VR-wereld en volg korte workshops om je kennis over wetenschap te vergroten.

Mis deze dag vol ontdekkingen niet! Van 10:00 tot 16:00 uur (OntdekPunt) en 10:00 tot 15:00 uur (Kindcentrum Anne Frank) staan we voor je klaar.

Geef je op voor de gratis workshops via OntdekPunt.nl. Vol=Vol.



Foto: DigiDaan

In deze nieuwsbrief:

- Weekend van de wetenschap
- Entree betalen voor het OntdekPunt
- Nieuwe schooljaar
- Mini-Ontdekkers
- Plus Kinderopvang
- KindPunt Scholen
- OntdekPunt Club
- KindPunt Kennissessie
- KindPunt Agenda





Nieuwe tarieven om het OntdekPunt te bezoeken

We hebben goed nieuws! Het OntdekPunt gaat vanaf nu vaker én langer open. Je kunt voortaan elke vrijdagmiddag van 13:00 tot 17:00 uur langskomen, en we zijn dit schooljaar ook veel vaker op zaterdag open. Dat betekent dat er nog meer tijd is om te ontdekken, te experimenteren en creatieve projecten te doen.

Om dit mogelijk te maken en nog meer toffe activiteiten aan te bieden, hebben we besloten om een entreprijs te vragen. Dankzij deze bijdrage kunnen we blijven investeren in nieuwe materialen en projecten, zodat kinderen volop kunnen blijven spelen, leren en ontdekken. Denk bijvoorbeeld aan het maken van unieke cadeaus met onze lasersnijder, zoals persoonlijke geschenken voor opa en oma!

We begrijpen dat dit misschien een verandering is, want de afgelopen twee jaar hebben we elk kind in de omgeving Meppel gratis ontvangen. Maar om het OntdekPunt nog leuker en leerzamer te maken voor kinderen van 0-12 jaar, is deze stap nodig. De tarieven vind je op de volgende pagina.

Met jouw steun kunnen we ervoor zorgen dat elk bezoek aan het OntdekPunt een geweldige en leerzame ervaring blijft. We hopen je snel te zien!



Maak de leukste cadeaus in het Ontdekpunt

Openingstijden

Vrijdagmiddag 13 september – 13:00 – 17:00 uur
Vrijdagmiddag 20 september – 13:00 – 17:00 uur
Vrijdagmiddag 27 september – 13:00 – 17:00 uur
Zaterdag 28 september – Burendag- 10:00 – 16:00 uur – GRATIS Ontdekdag voor kinderen van 4 t/m 12 jaar. Green groepen.
Vrijdagmiddag 4 oktober – 13:00 – 17:00 uur
Zaterdag 5 oktober – Weekend van de wetenschap – 10:00 – 16:00 uur – GRATIS Ontdekdag met speciale workshops voor kinderen van 0 t/m 12 jaar.
Vrijdagmiddag 11 oktober – 13:00 – 17:00 uur
Vrijdagmiddag 18 oktober – 13:00 – 17:00 uur
Zaterdagmiddag 19 oktober – 13:00 – 17:00 uur
Vrijdagmiddag 25 oktober – 13:00 – 17:00 uur
Zaterdagmiddag 26 oktober – 13:00 – 17:00 uur
Woensdagmiddag 30 oktober – 13:00 – 17:00 uur


Bekijk de openingstijden van november en december op de website.

OntdekPunt Prijzlijst



1 t/m 3 jaar – € 5,-

Koop een strippenkaart voor € 20,- voor 5 keer toegang
*Kinderen van 0 jaar zijn gratis



4 t/m 7 jaar – € 7,50

Koop een strippenkaart voor € 30,- voor 5 keer toegang



8 t/m 12 jaar – € 10,-

Koop een strippenkaart voor € 40,- voor 5 keer toegang.



Ouders/begeleiders € 2,50

Inclusief Koffie/thee

Koop een strippenkaart voor € 10 voor 5 keer toegang



Jaarabonnement € 30/maand

Sluit via OntdekPunt.nl een gezinsjaarabonnement af voor € 30,- per maand

Je hebt dan toegang voor maximaal 6 gezinsleden.





Begeleide Ontdekochtend Mini-Ontdekkers

Ben je op zoek naar een leuke en leerzame manier om met jouw mini de wereld te ontdekken? Bij de Mini Ontdekkers gaan jullie samen op avontuur met sensorische materialen.

Een ochtend begint met vrij spel, zodat de mini's kunnen wennen. Daarna volgt het openingslied en een korte uitleg van de activiteit, zoals een denkbeeldige herfstwandeling waarin jullie kastanjes en bladeren verzamelen en sorteren. Spelenderwijs leert je mini nieuwe woorden en begrippen. Na het opruimen, bouwen we bijvoorbeeld torens van blokken en ontdekken we kleuren en hoogtes.

Elke week staat een ander thema centraal om de ontwikkeling van je mini te stimuleren en jou als ouder inspiratie te geven voor thuis. Er is ook ruimte om ervaringen te delen met andere ouders in een ontspannen sfeer.

Kom samen ontdekken en genieten van de verwondering in de ogen van jouw mini.

**Samen op ontdekking
Voor kinderen van 1,5 t/m 3 jaar**



Wil jij meer leren over techniek?

Techniekclub

Techniekclub voor Jongens en Meisjes van 8 t/m 12 jaar!

Door: Juf Wendie

Altijd al willen leren timmeren en zagen? Bij onze techniekclub beginnen we met de basisvaardigheden van houtbewerking en groeien we door naar leuke en spannende projecten, zoals het werken met elektriciteit!

Wat kun je verwachten?

- Timmeren en zagen: Leer hoe je veilig en effectief met gereedschap omgaat.
- Elektriciteit: Maak kennis met de basis van elektrotechniek en creëer je eigen elektrische projecten.
- Handige vaardigheden: Werk met je handen en maak de mooiste dingen zelf!
- Gezelligheid: Werk samen met leeftijdsgenoten en maak nieuwe vrienden.



Wanneer?

Woensdagmiddag van 16:00 tot 17:30 uur op 18, 25 september en 2, 16 en 23 oktober

Voor wie? Kinderen van 8 t/m 12 jaar

Kosten: € 75,- voor vijf keer

Locatie: Ontdekpunt Meppel

Schrijf je nu in en ontdek de techneut in jezelf!





KindPunt Kennissessie

AI in het onderwijs

Op maandag 9 september gaf meester Sander een boeiende lezing over de inzet van AI in het onderwijs. De avond begon met de inspirerende quote: "AI will not replace you. A person using AI will," en liet deelnemers kennismaken met de kracht en mogelijkheden van kunstmatige intelligentie in de klas. We hebben niet alleen geleerd hoe AI werkt, maar ook hoe je effectieve prompts kunt schrijven om AI optimaal te benutten.

Daarnaast hebben we praktische voorbeelden besproken om direct met AI aan de slag te gaan, zoals de lessenserie van Het Klokhuis. Benieuwd naar alle inzichten en tips van de avond? Je kunt de volledige presentatie en meer informatie teruglezen in de nieuwste blog op MeesterSander.nl!

Wat kun je allemaal met AI - Voorbeelden en tips voor het onderwijs

OntdekPunt

Voorbeelden Wat is AI? Prompts Onderwijs

Share

WEET EEN AI WAT HET ZEGT OF MAAKT?

Wat is AI? Artificial Intelligence

Watch on YouTube




PLUS
 kinderopvang 0-12 jaar

In de vakantie werd het OntdekPunt weer druk bezocht door alle locaties van PlusKinderopvang. Voor de komende maanden staan er ook weer allemaal toffe dingen op het programma:

- De eerste maanden staan in het teken van de introductie van het OntdekPunt. Wi laten de kinderen kennismaken met alle mogelijkheden die er zin binnen het OntdekPunt. [Klik hier voor een overzicht met activiteiten in september.](#)
- LEGO Spike competitie: kinderen van de locatie Anne Frank, Akker, KindPunt Zuid en Stadskwartier gaan de strid met elkaar aan. Zij maken de komende weken verschillende robots en aan het einde het project volgt hun robot-presentatie!
- Er komen uitleenbakken voor de locaties van PlusKinderopvang. Dit betekent dat kinderen ook op hun eigen locatie met leuke, uitdagende opdrachten aan de slag kunnen!

Dit kun je doen bij OntdekPunt Meppel

Nooit te oud om te ontdekken

Bij OntdekPunt in Meppel stap je in een wereld vol techniek en technologie, speciaal ontworpen voor nieuwsgierige kinderen van 0 tot 12 jaar. Onze interactieve ontdekrimte biedt de perfecte omgeving om te experimenteren, te leren en bovenal plezier te maken! Van spannende proefjes en uitdagende bouwprojecten tot innovatieve technologieën – hier kan het allemaal. In deze folder vind je alle mogelijkheden op de verschillende plekken in het OntdekPunt



Maken en spelen

Bij het OntdekPunt kun je aan de slag met media, bouwen, programmeren, 3D-printen, lasersnijden, techniek en science. Alle materialen zijn op zo'n manier uitgestald dat je direct kunt beginnen met experimenteren of ze kunt gebruiken voor je eigen projecten. Het is een plek waar ontdekken en leren op een interactieve en praktische manier centraal staan.

Ons doel is om kinderen te laten ontdekken dat ze zelf van alles kunnen creëren, zowel met hun handen als met behulp van technologie zoals computers. Door hen te laten experimenteren met verschillende materialen en tools, stimuleren we hun creativiteit en laten we zien dat ze zelf in staat zijn om unieke projecten te realiseren.



Uitleg

1

Studio - 4+

In de studio maak je creatieve foto's en video's met een groene achtergrond, waarmee je elke gewenste achtergrond kunt toevoegen. In de GreenScreenBox kun je daarnaast een stop-motion filmpje maken met LEGO, voor een unieke en speelse ervaring.



2

Podcast huis - 4+

In de podcaststudio voel je je, met een koptelefoon op, als een echte radiomaker. Met één druk op de knop maak je je eigen podcast, inclusief muziek en grappige stemvervormingen. Het is een creatieve manier om technologie te gebruiken en je stem op een unieke manier te laten horen!



3

Bouwen met LEGO - 4+

In het OntdekPunt kun je volop met LEGO werken! Bouw op de speciale LEGO-muur, ontwerp voertuigen, of programmeer met de programmeerbare LEGO-sets. Je kunt ook een uitdagende Hubelino knikkerbaan maken, waarbij je bouwvaardigheden en creativiteit worden gecombineerd. Of je nu technisch wilt werken of gewoon wilt spelen, er is altijd iets leuks te doen met LEGO.



4

Robots programmeren - 1,5+


Bij het OntdekPunt leren kinderen vanaf 1,5 jaar op een speelse manier programmeren met meer dan 15 onderwijsrobots. Deze robots zijn aangepast aan verschillende leeftijden en niveaus, waardoor kinderen stap voor stap technologie ontdekken.



5

3D printers - 8+


Bij het OntdekPunt kunnen kinderen met Tinkercad digitale ontwerpen maken die met de 3D-printer omgezet worden in echte objecten. Het programma is eenvoudig te gebruiken en biedt een leuke manier om creatief te leren ontwerpen.



6

Lasersnijder - 4+

Met de lasersnijder kun je bij het OntdekPunt geweldige projecten maken! Laat bijvoorbeeld je eigen tekening uit hout snijden of maak grotere creaties, zoals een vogelhuisje of een gegraveerde borrelplank als cadeau. Je leert niet alleen creatief werken, maar ook precies omgaan met moderne technieken. Perfect voor unieke, persoonlijke ontwerpen!



7

Techniek

Bij het OntdekPunt kunnen kinderen met echte gereedschappen werken. Ze leren hamers en spijkers gebruiken, werken met een kolomboormachine en kunnen zelfs elektrisch figuurzagen. Zo ontwikkelen ze hun technische vaardigheden terwijl ze creatief aan de slag gaan met hout en andere materialen. Ze ervaren hoe het is om iets tastbaars met hun eigen handen te maken.



8

3D Pennen - 7+

Bij het OntdekPunt kunnen kinderen met 3D-pennen werken en leren ze in 3D ontwerpen door direct in de lucht of op een oppervlak te tekenen. Zo ontdekken ze hoe ze hun creatieve ideeën kunnen omzetten in tastbare objecten, wat zorgt voor een unieke leerervaring. Het is een leuke manier om ruimtelijk inzicht en technische vaardigheden te ontwikkelen!



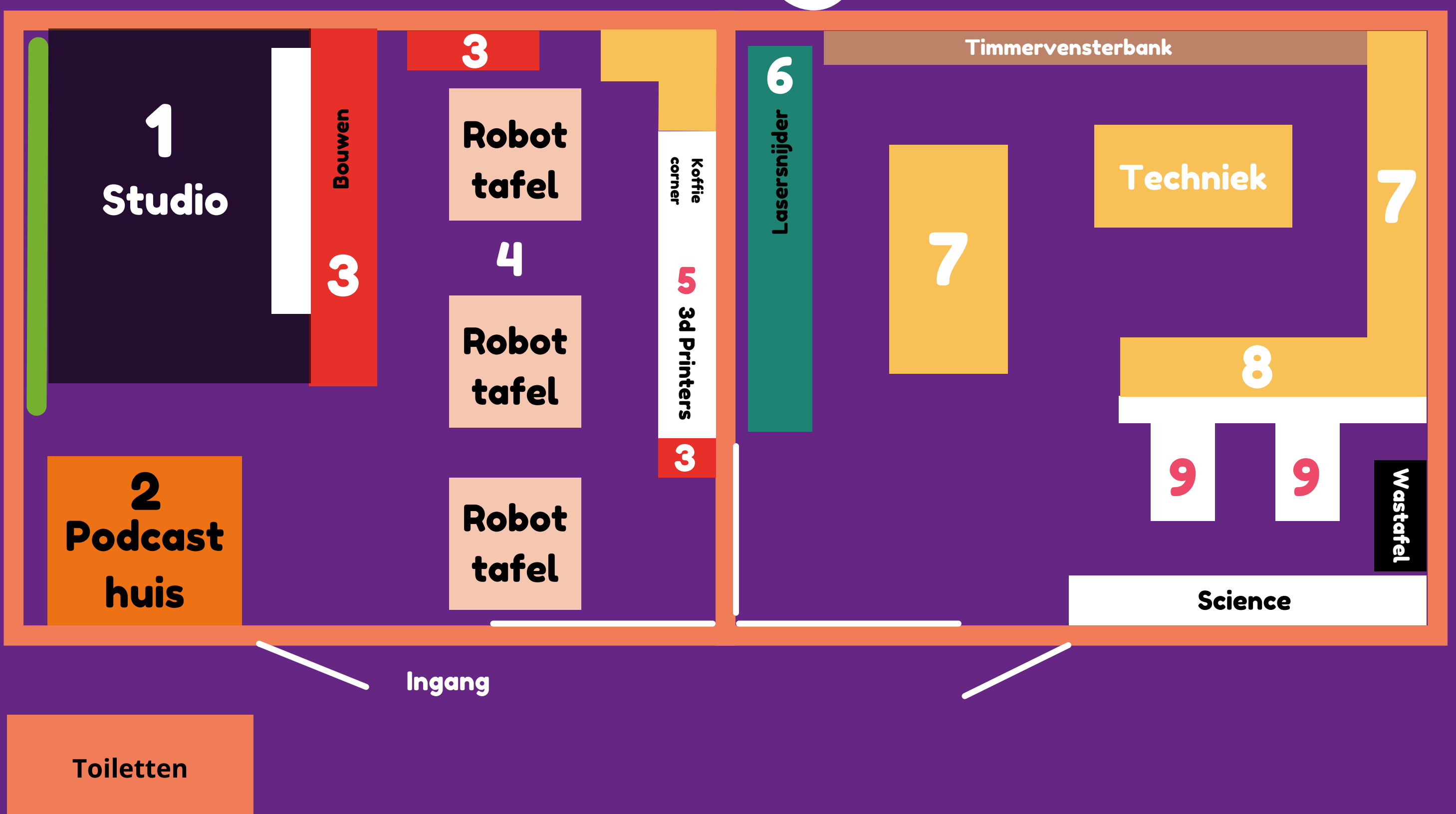
9

Science

In de sciencehoek van het OntdekPunt kunnen kinderen experimenteren met proefjes en wetenschappelijke principes ontdekken. Ze gebruiken microscopen om de wereld van dichtbij te verkennen, wat zorgt voor een fascinerende leerervaring. Het is de perfecte plek voor jonge onderzoekers die graag willen ontdekken en experimenteren!



Plattegrond



0 t/m 3 jaar

Elke vrijdagmiddag openen we de deuren van het Ontdekpunt voor kinderen van 0 t/m 12 jaar. Naast het ontdekpunt voor kinderen van 4 t/m 12 jaar hebben wij een aparte ruimte voor het Mini-Ontdekpunt, waar we speciaal voor jouw kleine ontdekker van 0 t/m 3 jaar ontdekmiddagen.

Elke maand wisselen de thema's elkaar af, waardoor elk bezoek een nieuwe ervaring wordt. De kracht van herhaling helpt je kind om in zijn of haar ontwikkeling telkens een stapje verder te komen en voort te bouwen op wat hij of zij de vorige keer heeft ontdekt.

Kom bijvoorbeeld ontdekken

- Wat er in ijsballonnen verstopt zit
- Wat er gebeurt wanneer je ijs gaat verven
- Spelen met kinetisch zand
- Bouw met innovatieve blokken en nog veel meer



Hulp nodig?

De crewleden staan voor je klaar om je te helpen in het OntdekPunt. Zij kunnen je uitleg geven of tips bij het maken van een leuk project. Wil je weten hoe een robot of de podcast studio werkt? Pak er een Instructieboek bij. In het instructieboek zitten filmpjes met een korte uitleg over het werken met de verschillende materialen. In elke hoek in het OntdekPunt zijn er instructieboeken te vinden.



Kijk op OntdekPunt.nl voor onze openingstijden en tarieven

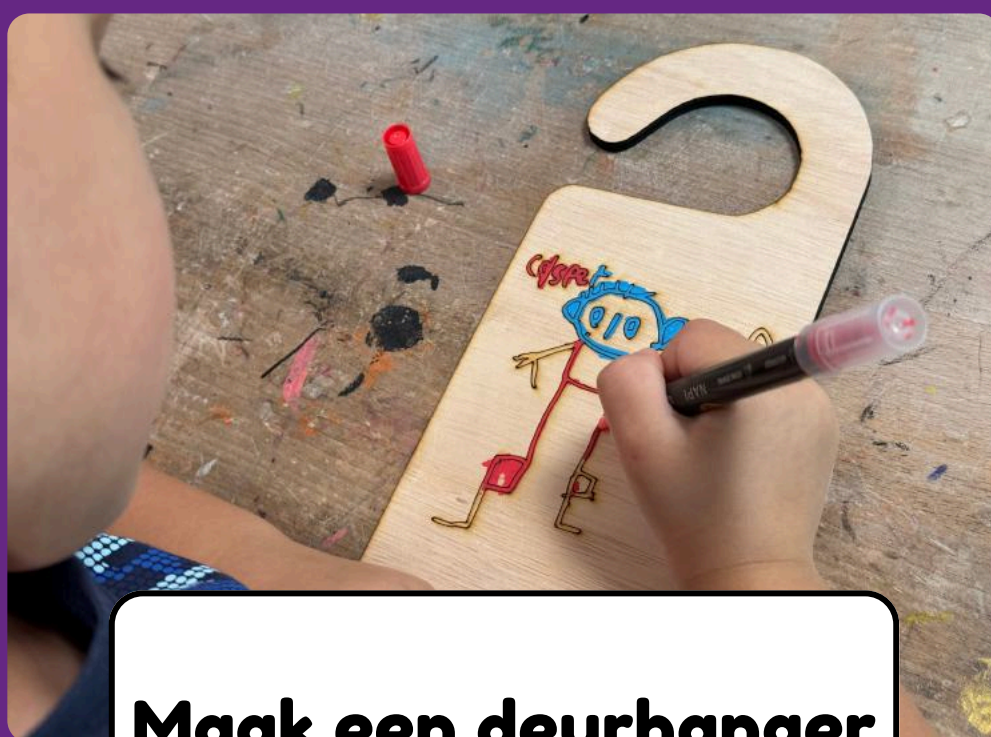


Creatief aan de slag met de lasersnijder

We zijn volop bezig met het ontwikkelen van superleuke projecten voor jong en oud! Dankzij de entreegelden kunnen we nu ook uitdagende creaties aanbieden met onze lasersnijder. Hieronder zie je een overzicht van de projecten die je de komende tijd bij het OntdekPunt kunt maken. Deze projecten zijn perfect om als cadeau te geven of om thuis zelf op te hangen of te gebruiken. Het beste nieuws? Er zijn geen extra kosten verbonden aan het maken van een project als je entree hebt betaald of een abonnement hebt. Kom langs en ga creatief aan de slag!



**Laat je tekening
uitsnijden**



Maak een deurhanger



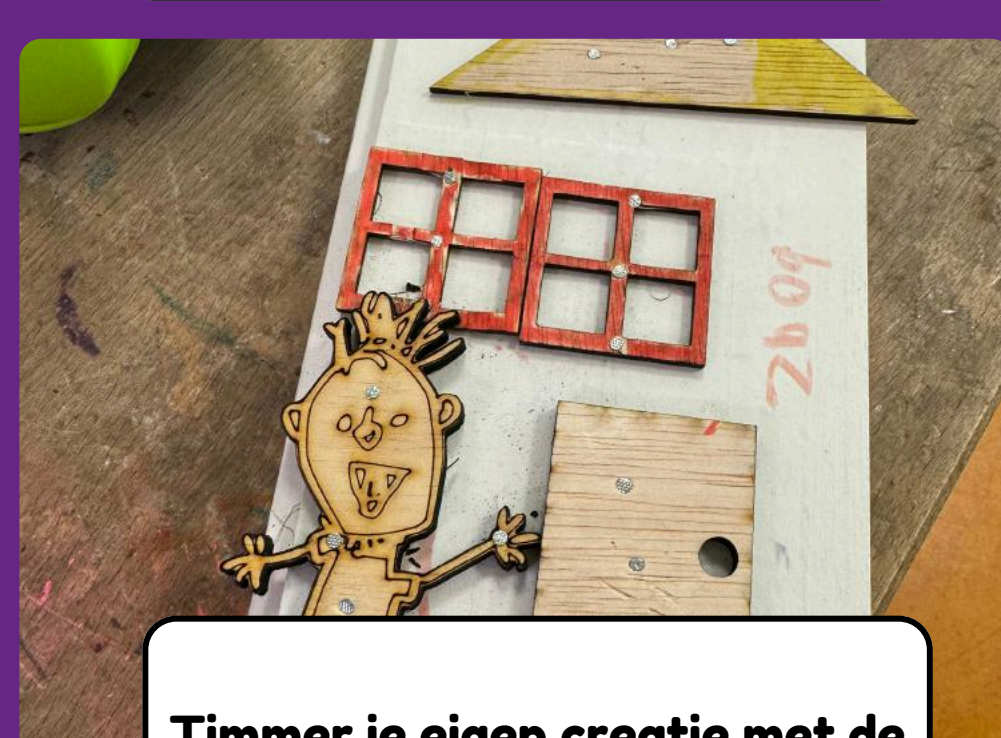
**Laat je tekening
graveren tot een
houten kleurplaat**




**Maak een
pennenbakje**




**Zet een bouwpakket in
elkaar**



**Timmer je eigen creatie met de
voorgesneden onderdelen**



Maak een borrelplank



Maak een vogelhuisje



KindPunt Kennissessie over A.I. in het OntdekPunt

September

| M | D | W | D | V | Z | Z |
|----|----|----|----|----|----|----|
| | | | | | | 01 |
| 02 | 03 | 04 | 05 | 06 | 07 | 08 |
| 09 | 10 | 11 | 12 | 13 | 14 | 15 |
| 16 | 17 | 18 | 19 | 20 | 21 | 22 |
| 23 | 24 | 25 | 26 | 27 | 28 | 29 |
| 30 | | | | | | |

Week van het kindcentrum

Burendag Oosterboer

Oktober

| M | D | W | D | V | Z | Z |
|----|----|----|----|----|----|----|
| | 01 | 02 | 03 | 04 | 05 | 06 |
| 07 | 08 | 09 | 10 | 11 | 12 | 13 |
| 14 | 15 | 16 | 17 | 18 | 19 | 20 |
| 21 | 22 | 23 | 24 | 25 | 26 | 27 |
| 28 | 29 | 30 | 31 | | | |

Weekend van de wetenschap

November

| M | D | W | D | V | Z | Z |
|----|----|----|----|----|----|----|
| | | | | 01 | 02 | 03 |
| 04 | 05 | 06 | 07 | 08 | 09 | 10 |
| 11 | 12 | 13 | 14 | 15 | 16 | 17 |
| 18 | 19 | 20 | 21 | 22 | 23 | 24 |
| 25 | 26 | 27 | 28 | 29 | 30 | |

Sinterklaasfilm

December

| M | D | W | D | V | Z | Z |
|----|----|----|----|----|----|----|
| | | | | | | 01 |
| 02 | 03 | 04 | 05 | 06 | 07 | 08 |
| 09 | 10 | 11 | 12 | 13 | 14 | 15 |
| 16 | 17 | 18 | 19 | 20 | 21 | 22 |
| 23 | 24 | 25 | 26 | 27 | 28 | 29 |
| 30 | 31 | | | | | |

Januari

| M | D | W | D | V | Z | Z |
|----|----|----|----|----|----|----|
| | | 01 | 02 | 03 | 04 | 05 |
| 06 | 07 | 08 | 09 | 10 | 11 | 12 |
| 13 | 14 | 15 | 16 | 17 | 18 | 19 |
| 20 | 21 | 22 | 23 | 24 | 25 | 26 |
| 27 | 28 | 29 | 30 | 31 | | |

Februari

| M | D | W | D | V | Z | Z |
|----|----|----|----|----|----|----|
| | | | | | 01 | 02 |
| 03 | 04 | 05 | 06 | 07 | 08 | 09 |
| 10 | 11 | 12 | 13 | 14 | 15 | 16 |
| 17 | 18 | 19 | 20 | 21 | 22 | 23 |
| 24 | 25 | 26 | 27 | 28 | | |



Maart

| M | D | W | D | V | Z | Z |
|----|----|----|----|----|----|----|
| | | | | | 01 | 02 |
| 03 | 04 | 05 | 06 | 07 | 08 | 09 |
| 10 | 11 | 12 | 13 | 14 | 15 | 16 |
| 17 | 18 | 19 | 20 | 21 | 22 | 23 |
| 24 | 25 | 26 | 27 | 28 | 29 | 30 |
| 31 | | | | | | |

April

| M | D | W | D | V | Z | Z |
|----|----|----|----|----|----|----|
| | 01 | 02 | 03 | 04 | 05 | 06 |
| 07 | 08 | 09 | 10 | 11 | 12 | 13 |
| 14 | 15 | 16 | 17 | 18 | 19 | 20 |
| 21 | 22 | 23 | 24 | 25 | 26 | 27 |
| 28 | 29 | 30 | | | | |

Koningsspelen & Koningsdag

Mei

| M | D | W | D | V | Z | Z |
|----|----|----|----|----|----|----|
| | | | 01 | 02 | 03 | 04 |
| 05 | 06 | 07 | 08 | 09 | 10 | 11 |
| 12 | 13 | 14 | 15 | 16 | 17 | 18 |
| 19 | 20 | 21 | 22 | 23 | 24 | 25 |
| 26 | 27 | 28 | 29 | 30 | 31 | |



Juni

| M | D | W | D | V | Z | Z |
|----|----|----|----|----|----|----|
| | | | | | | 01 |
| 02 | 03 | 04 | 05 | 06 | 07 | 08 |
| 09 | 10 | 11 | 12 | 13 | 14 | 15 |
| 16 | 17 | 18 | 19 | 20 | 21 | 22 |
| 23 | 24 | 25 | 26 | 27 | 28 | 29 |
| 30 | | | | | | |

Juli

| M | D | W | D | V | Z | Z |
|----|----|----|----|----|----|----|
| | 01 | 02 | 03 | 04 | 05 | 06 |
| 07 | 08 | 09 | 10 | 11 | 12 | 13 |
| 14 | 15 | 16 | 17 | 18 | 19 | 20 |
| 21 | 22 | 23 | 24 | 25 | 26 | 27 |
| 28 | 29 | 30 | 31 | | | |

Legenda

- OntdekMiddag voor 0 - 12 jaar
Vrijdagmiddag 13:00 - 17:00 in OntdekPunt Meppel
- Organiseer je kinderfeestje of kom vrij ontdekken in het OntdekPunt
Kijk op OntdekPunt.nl voor de openingstijden
- Mini-OntdekPunt
- Kinderfeestjes in het OntdekPunt
- OntdekPunt Club
- Geen peuteractiviteiten i.v.m. sportdagen of studiedag.
- Vakantie

11.00 UUR Peutergym Stadskwartier

9.00 UUR Peutergym De Akker
11.00 UUR Peutergym Beatrix

9.00 UUR Peutergym Gavelanden (loc.Vissersingel)
11.00 UUR Peutergym Anne Frank

9.00 UUR Peutergym KC Het Kompas
9.30 UUR Peutergym KC Het Kompas